





Produit/ Producto	Avant la première utilisation	Antes del primer uso	En traitement	Tratamiento	Durabilité	Durabilidad
YVE-BIO® anneau minéraux / anillo de minerales 	court rincer les pierres minérales à l'eau froide / nettoyer l'anneau avec un mélange d'acide citrique et d'eau ou d'essence de vinaigre	corto enjuague las piedras minerales con agua fría / limpie el anillo con una mezcla de ácido cítrico y agua o esencia de vinagre	préparation après six mois mines de minéraux (sans anneau) cuire dans un litre d'eau avec une cuillère à soupe de sel pendant cinq minutes	preparación después seis meses minas minerales (sin anillo) Cocine en un litro de agua con una cucharada de sal durante cinco minutos	remplacer après trois ans	reemplazar después tres años
YVE-BIO® anillo basico/ anneau de base 	court rincer les pierres minérales à l'eau froide / nettoyer l'anneau avec un mélange d'acide citrique et d'eau ou d'essence de vinaigre	corto enjuague las piedras minerales con agua fría / limpie el anillo con una mezcla de ácido cítrico y agua o esencia de vinagre	aucune préparation nécessaire	no se necesita preparación	remplacer après six mois	reemplazar después seis meses
YVE-BIO® Bague Bio/ Anillo bio 	court rincer les pierres minérales à l'eau froide / nettoyer l'anneau avec un mélange d'acide citrique et d'eau ou d'essence de vinaigre	corto enjuague las piedras minerales con agua fría / limpie el anillo con una mezcla de ácido cítrico y agua o esencia de vinagre	aucune préparation nécessaire	no preparation necessary	remplacer après six mois	reemplazar después seis meses
YVE-BIO® EM-X-Pipes gris 	rincer brièvement avec un mélange d'acide citrique et d'eau (1:10)	Enjuague brièvement avec une mezcla de ácido cítrico y agua (1:10)	préparation après six mois rincer les pierres minérales à l'eau froide	preparación después seis meses Enjuague las piedras minerales con agua fría	remplacer après trois ans	reemplazar después tres años
YVE-BIO® EM-X-Pipes rose/ rosa 	rincer brièvement avec un mélange d'acide citrique et d'eau (1:10)	enjuague brièvement avec une mezcla de ácido cítrico y agua (1:10)	aucune préparation nécessaire	no preparation necessary	remplacer après six mois	reemplazar después seis meses
YVE-BIO® pierre minérale/ piedra mineral 	laisser mijoter les pierres précieuses dans de l'eau salée pendant 5 minutes (Mélange 1:10)	cocer a fuego lento las gemas en agua con sal durante 5 minutos. (Mezcla 1:10)	de temps en temps, placez les pierres au soleil pour charger. Laisser mijoter à nouveau lors du remplacement des cartouches	de vez en cuando, coloca las piedras al sol para cargar. Cocine a fuego lento de nuevo al cambiar los cartuchos	pas d'échange nécessaire	sin reemplazo necesario
YVE-BIO® Pierres Sunyak/ Piedras de Sunyak 	tremper dans de l'eau claire et froide	sumérjase en agua fría y clara	Laisser mijoter à nouveau lors du remplacement de la cartouche	Cocine a fuego lento otra vez al reemplazar el cartucho	pas de remplacement nécessaire	sin reemplazo necesario
YVE-BIO® filtre céramique/ filtro ceramico 	laver à l'eau claire froide	lavar con agua fría	nettoyer avec de l'eau froide au besoin	limpiar con agua froide según sea nécessaire	remplacer après trois ans	reemplazar después tres años
YVE-BIO® 4/5-Step cartouche de filter/ cartucho de filtro 	aucun prétraitement nécessaire	no es necesario un tratamiento previo	pas de préparation possible	ninguna preparación posible	remplacer après six mois ou 1500 litres d'eau	reemplazar después de seis meses o 1500 litres de agua
YVE-BIO® 4/5- FIR Infrarot-system/ FIR far-infra-red system) 	aucun prétraitement nécessaire	no es necesario un tratamiento previo	aucune préparation nécessaire	no preparation necessary	kein Ersatz notwendig	no exchange necessary